









## Spare parts for 5KW water parking heater

No.	Part Code	Description		Specification	Quantity of 1 set heater	Picture
1	11990000700	Relay	Реле	12V	1	
2	11990001700	Fuse	Предохранитель	QY169-5A	1	
3	11990002000	Fuse	Предохранитель	QY169-20A	1	
4	11990002100	Fuse	Предохранитель	QY169-25A	1	
5	12010004100	Water pipe clamp	Хамут водяной трубки	φ20-φ32	6	
6	12010004300	Fuel pip clamp	Хамут топливной трубки	φ8-φ10	12	
7	12010004400	Exhaust pipe clamp	Хамут выхлопной трубки	φ24-φ28	3	
8	12010004500	Air inlet pipe clamp	Хамут воздушной трубки	φ16-φ25	3	
9	12010006400	Gasket	Гровер шайба	Ф6	3	
10	12010006500	Gasket	Шайба	Ф6*Ф18	1	
11	12010006600	Gasket	Шайба	Ф6*Ф12	2	
12	12010007100	Fuel pump clamp	Крепеж топливного насоса	Ф32	1	
13	12020001400	Special water pipe joint	Соединительные трубки	PPA +33 φ20*φ18 L=60	2	
14	12020001500	Water pipe joint	Соединительные трубки	PPA +33 φ20 L=55	2	
15	12020005900	Fuse base-black	Корпус реле		1	
16	12020006300	Fuse base-transparent	Корпус предохранителя		1	
17	12020006000	plug-1	Корпус штекера	DJ7041A-2.8-11	1	
18	12020006100	plug-2	Корпус штекера	DJ7041A-2.8-21	1	
19	12020006201	Fuel pump connector	Корпус штекера топливного насоса		1	
20	342A0501000	Main wires bundle	Главная коса проводов	12V	1	
	342A0501100		Главная коса проводов	24V		
21	12030000201	Positive wire of power supply	Плюсовой провод		1	
22	12040001500	Rubber shock absorbers	Резиновая прокладка амортизатор	5*20*4	4	
23	12050002500	Self-tapping screw	Саморез	ST3×20	1	
24	12050002700	Self-tapping screw	Саморез	ST4×16	3	
25	12050002900	Self-drilling and self-tapping screw	Саморез	ST5.5×20	5	
26	12050003000	Self-drilling and self-tapping screw	Саморез	ST5.5×30	4	
27	12050003100	Self-drilling and self-tapping screw	Саморез	ST5.5×25	1	
28	12050003300	Bolt	Болт	M6×10	3	
29	12050003400	Nut	Гайка	M6	1	
30	12060000000	Air inlet pipe	Воздушный патрубок	φ20.5/φ24 L=900	1	
31	12060000100	Water pipe	Водяной патрубок	φ19*φ28 L=2600	1	
32	12060001900	Exhaust pipe	Выхлопной патрубок	φ24/φ29.5 L=1000	1	
33	21990000000	Nylon cable ties	Нейлоновые стяжки	4×200	10	
34	21990000100	Nylon cable ties	Нейлоновые стяжки	4×150	10	
35	29010002300	Exhaust pipe fixing clamp	Крепеж выхлопной трубки		2	
36	29010003400	Bracket for muffler	Крепеж глушителя		1	
37	29010003700	Air inlet pipe fixing clamp	Крепеж воздушной трубки	φ24 T=0.5	2	

38	29030002300	Fuel pipe connector	Соединитель топливной трубки	Gas	6	
39	29030001400		Соединитель топливной трубки	Diesel		
40	29030002400	Fuel pipe	топливная трубка	Gas	1	
41	29030003800		топливная трубка	Diesel		
42	31000001200	Fuel suction pipe	Топливозаборный патрубок	450mm	1	
43	31000001500	Bracekt for heater	Крепеж отопителя		1	
44	33000000400	Filter	топливный фильтр		1	
45	33000002900-5W	Timer	Блок управления (таймер)	12V	1	
	33000003000-5W		Блок управления (таймер)	24V		
46	33000003100-5W	Fuel pump	Топливный насос	12V	1	
	33000003300-5W		Топливный насос	24V		
47	33000003400	Muffler	Глушитель		1	
48	12020008200	Reducing T	Т-образное соединение	PA66GF133 Ф5-Ф8*Ф8	1	